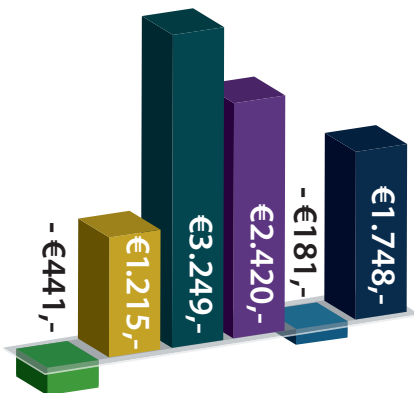




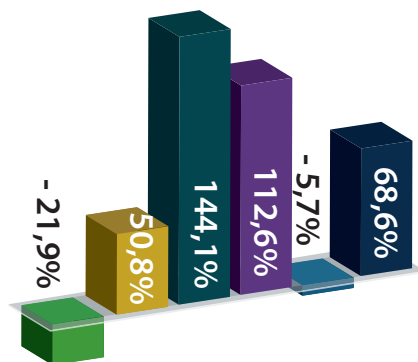
Netto schuld gemeente

De netto schuld is de langlopende schuld van de gemeente (inclusief uitgeleende gelden), gedeeld door het aantal inwoners. De netto schuld per inwoner is een maat voor de financiële draagkracht van de gemeente. Een negatief bedrag geeft vermogen aan in plaats van schuld

Bron: VNG, 2014, via www.waarstaatjegemeente.nl



Haaren Boxtel Heusden Oisterwijk Tilburg Vught



Haaren Boxtel Heusden Oisterwijk Tilburg Vught

Netto schuldquote

De netto schuldquote laat de mate zien waarin de schuld van de gemeente met het inkomen kan worden gedragen. Het is te vergelijken met het afsluiten van een hypotheek. Hoeveel geld de gemeente kan lenen, is afhankelijk van het inkomen van de gemeente. Een negatieve schuldquote betekent dat de gemeente geen schulden heeft.

Bron: VNG, 2014, via www.waarstaatjegemeente.nl



Haaren Boxtel Heusden Oisterwijk Tilburg Vught

Inkomsten gemeente

Het gemiddelde aantal euro's dat de gemeente binnen krijgt per inwoner, berekend voordat de mutatie van reserves verwerkt is.

Bron: CBS-begrotingen gemeenten, 2016, via www.waarstaatjegemeente.nl

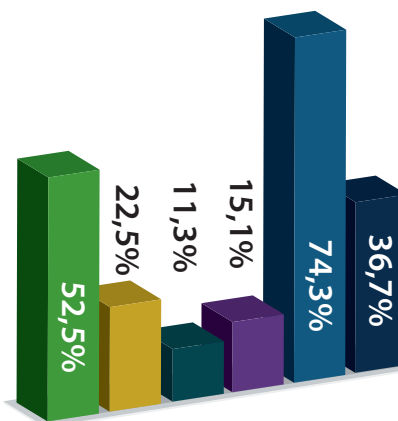
Uitgaven gemeente

De kosten die de gemeente maakt per inwoner, berekend voordat de verrekening van reserves verwerkt is.

Bron: CBS-begrotingen gemeenten, 2016, via www.waarstaatjegemeente.nl



Haaren Boxtel Heusden Oisterwijk Tilburg Vught



Haaren Boxtel Heusden Oisterwijk Tilburg Vught

Solvabiliteitsratio

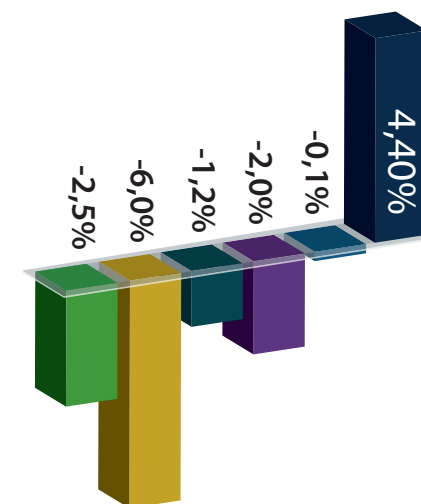
Solvabiliteitsratio laat zien of een gemeente in staat is om op de korte en lange termijn aan haar aflossingsverplichtingen te voldoen.

Bron: VNG, 2014, via www.waarstaatjegemeente.nl

Exploitatieresultaat

Het exploitatieresultaat laat de toename of afname van de schulden van de gemeente zien.

Bron: VNG, 2014, via www.waarstaatjegemeente.nl



Haaren Boxtel Heusden Oisterwijk Tilburg Vught